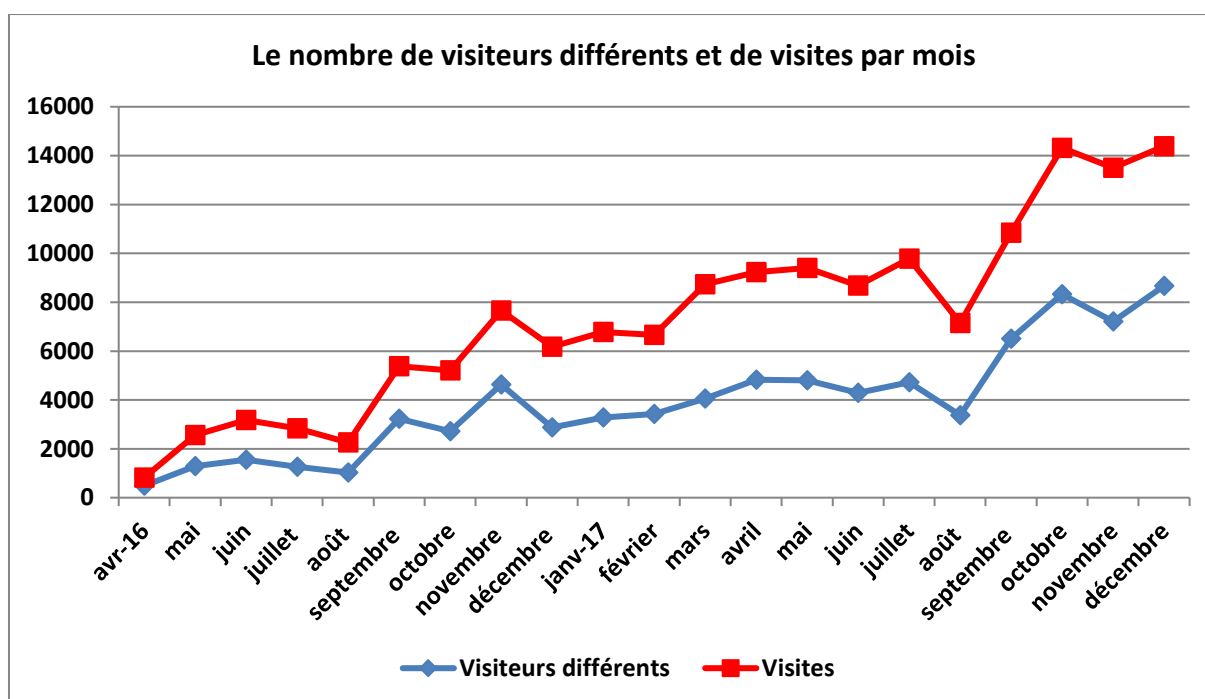


Finances publiques et économie (FIPECO)

Rapport sur l'activité et les comptes en 2017

Le site Internet de FIPECO a été ouvert en avril 2016 et 2017 est donc la première année complète d'activité. Un commentaire d'actualité a été mis en ligne chaque semaine et les fiches et notes ont été régulièrement actualisées. Au printemps 2017, un QCM sur les finances publiques a été mis en ligne et tous les tableaux et graphiques, classés par thèmes, ont été rendus directement accessibles.

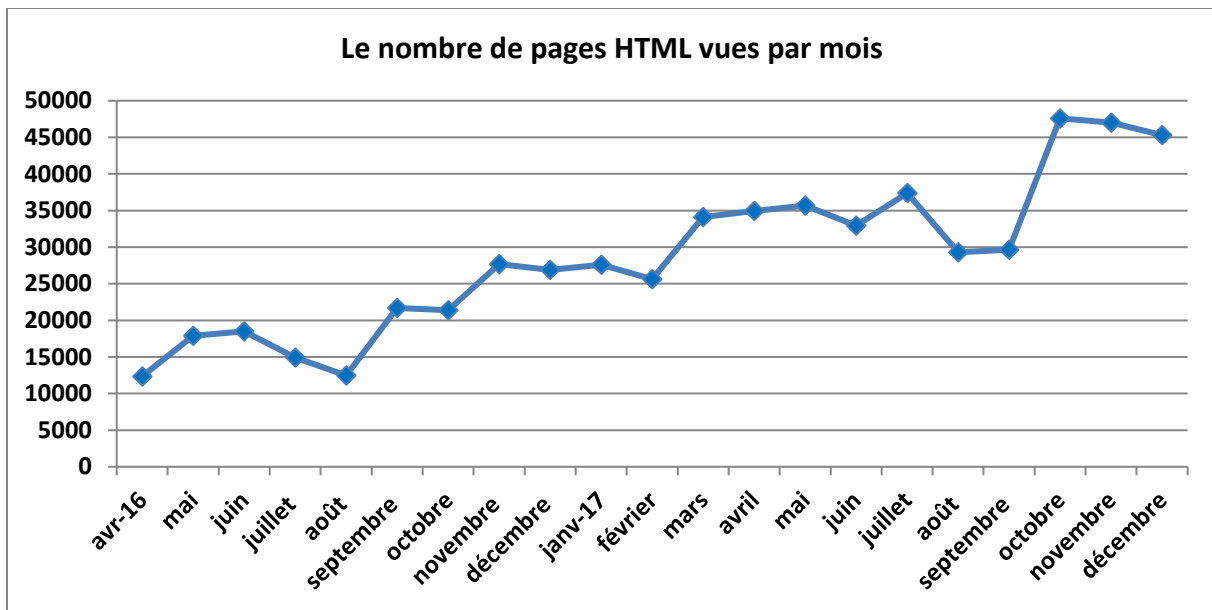
Quel que soit l'indicateur, au-delà des fluctuations mensuelles liées notamment aux périodes de vacances, la fréquentation du site est sur une tendance croissante. Dans les premières semaines de 2018, elle est au même niveau que dans le dernier trimestre de 2017.



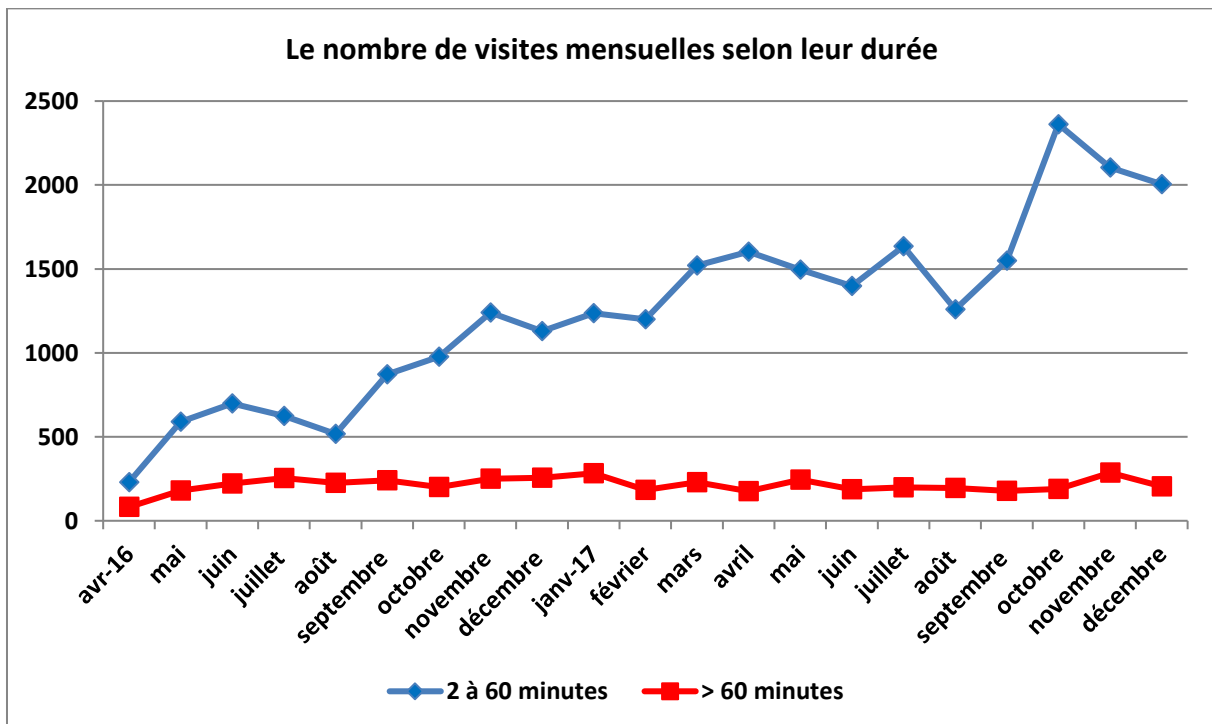
N.B. Un visiteur différent correspond à une adresse IP différente. Une visite est comptée chaque fois qu'une personne se connecte au site alors qu'elle n'était pas connectée dans les 60 minutes précédentes.

Les organismes qui publient des analyses sur les finances publiques indiquent très rarement la fréquentation de leur site Internet et les indicateurs retenus ne sont pas toujours comparables. J'ai seulement noté que le site de l'institut Montaigne a reçu 537 400 visites en 2016 selon son rapport d'activité (soit 44 800 par mois) et que celui de la Cour des comptes a reçu 663 000 visiteurs différents en 2016 selon son rapport annuel de performances¹.

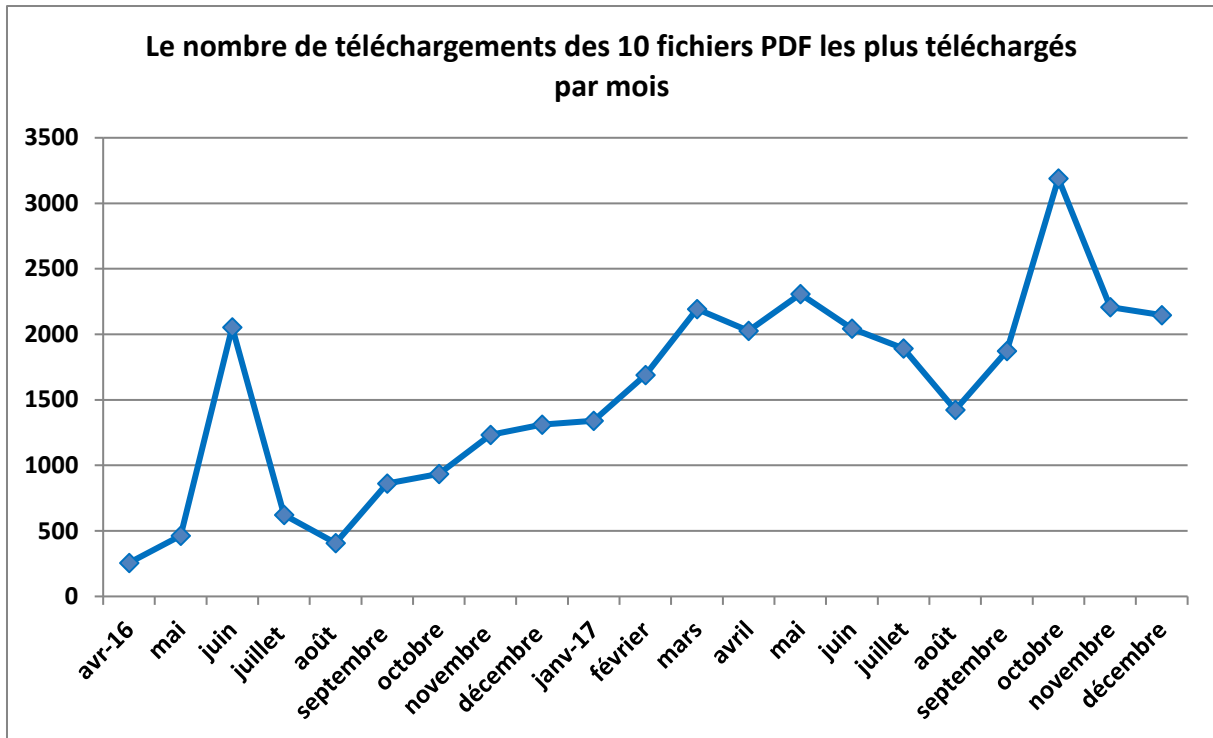
¹ L'hébergeur de FIPECO recense les visiteurs différents avec une périodicité mensuelle et une même personne peut donc être compté 12 fois dans l'année comme un visiteur différent. Le nombre de visiteurs vraiment différents en 2017 est donc compris entre 8 700 (record mensuel) et 63 500 (en supposant que personne n'est venu au cours de deux mois différents). Le mode de calculs des visiteurs différents n'est pas précisé dans le rapport annuel de performances de la Cour.



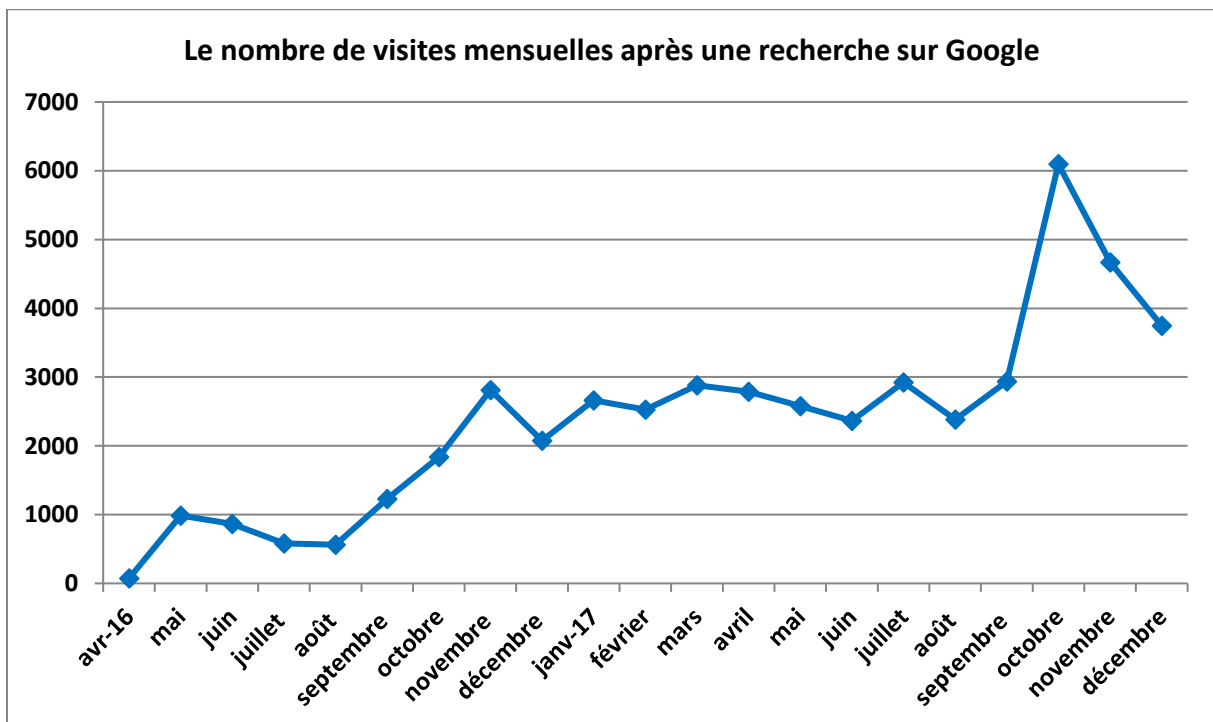
N.B. Une page HTML correspond à une fiche.



N.B. Le temps passé à lire un fichier PDF n'est compté que pour les quelques secondes de son téléchargement.



Sur l'ensemble de l'année, les dix fichiers les plus téléchargés l'ont été 25 316 fois. Après mon CV, les cinq textes les plus téléchargés sont les fiches sur la charge d'intérêt de la dette publique, la soutenabilité des finances publiques, la comptabilité budgétaire, le contrôle des dépenses publiques et le solde structurel. A titre de comparaison, le rapport annuel de performances du programme « coordination du travail gouvernemental » précise que les publications de France Stratégie ont été téléchargées au total 462 000 fois en 2016.



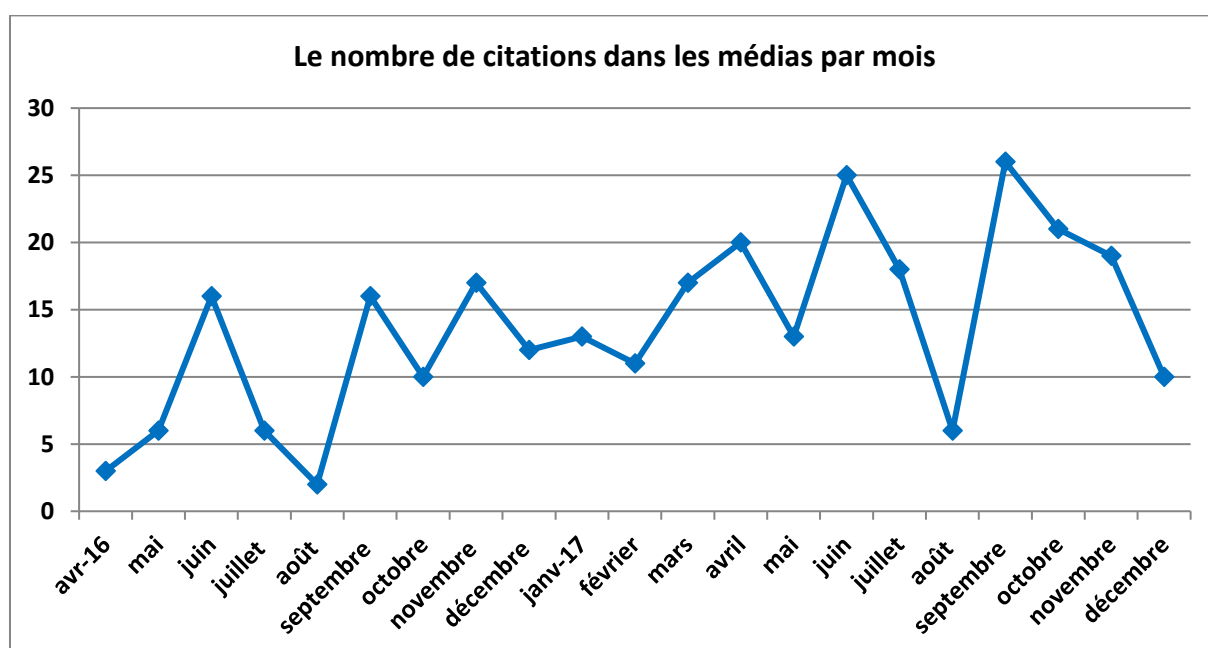
Les fiches et notes de FIPECO apparaissent de plus en plus souvent en première page, voire au premier rang, lors d'une recherche sur Google. Le tableau suivant en donne quelques exemples.

Exemples de recherches sur Google pour lesquelles FIPECO est en première page

Expressions	Classement dans les résultats de recherche
Fiche finances publiques	1 ^{er} rang
Solde primaire	1 ^{er} rang
Effort structurel	1 ^{er} rang
PIB potentiel	2 ^{ème} rang
Dépense fiscale	2 ^{ème} rang
Solde structurel	3 ^{ème} rang
Charge d'intérêt dette publique	3 ^{ème} rang
Stabilisateurs automatiques	3 ^{ème} rang
Soutenabilité finances publiques	3 ^{ème} rang
Contrôle dépenses publiques	1 ^{ère} page
Croissance des dépenses publiques	1 ^{ère} page
Ondam	1 ^{ère} page
Croissance potentielle	1 ^{ère} page
Haut conseil des finances publiques	1 ^{ère} page
Actifs des administrations publiques	1 ^{ère} page
Comptabilité budgétaire	1 ^{ère} page

NB Recherches faites le 13.02.2018. Les classements de Google changent en permanence et peuvent dépendre du profil de la personne qui fait la recherche. Ils dépendent aussi de sa formulation exacte.

Le graphique suivant présente le nombre de citations de FIPECO que j'ai repérées dans les médias et qui ne sont certainement pas exhaustives. Elles apparaissent sur le site sous la rubrique « FIPECO dans les médias ».



Le 12 février 2018, les personnes inscrites pour recevoir automatiquement un mail les informant de la publication d'un nouveau billet ou de la mise à jour de fiches sur le site étaient 844 (304 un an auparavant). A la même date, les suiveurs du compte twitter de FIPECO étaient 701 (190 un an auparavant). Les nouvelles publications sont également signalées sur Facebook (230 abonnés) et LinkedIn (786 relations).

Les comptes de l'association FIPECO en 2017

Compte de résultat

	2016	2017		2016	2017
Rémunérations	17 110,25	17 615,08	Dons	33 150,00	32 960,25
Achats de biens et services	18 251,61	16 045,31			
Résultat	- 2 211,86	-700,14			

Plus des deux tiers des dons ont été versés par François ECALLE.

Bilan

Actif	31.12.2016	31.12.2017	Passif	31.12.2016	31.12.2017
Dépôt garantie	1 678,00	1 678,00	Réserve	5 345,16	3 133,30
Trésorerie	1 455,30	755,16	Résultat exercice	- 2 211,86	-700,14
Total	3 133,30	2 433,16		3 133,30	2 433,16

François ECALLE