

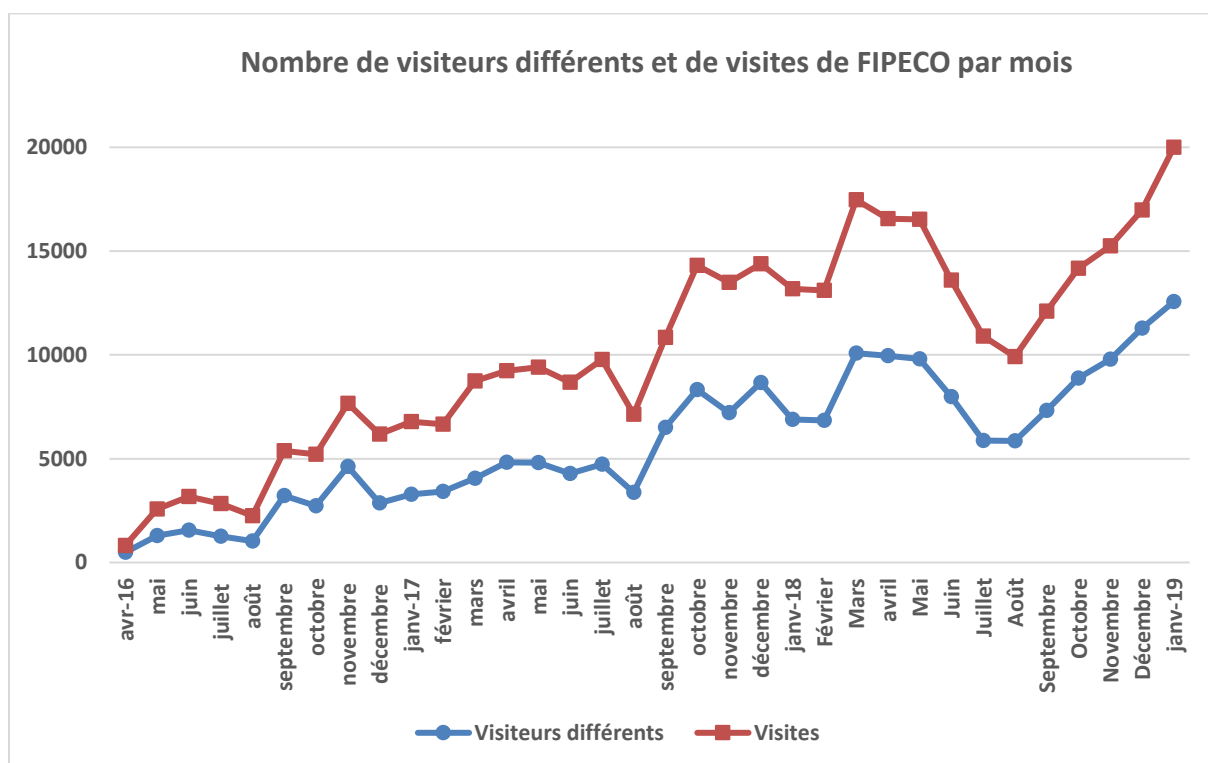
Finances publiques et économie (FIPECO)

Rapport sur l'activité et les comptes en 2018

Le site Internet de FIPECO a été ouvert en avril 2016 et 2018 est donc la deuxième année complète d'activité. Un commentaire d'actualité a été mis en ligne chaque semaine et les fiches et notes ont été régulièrement actualisées.

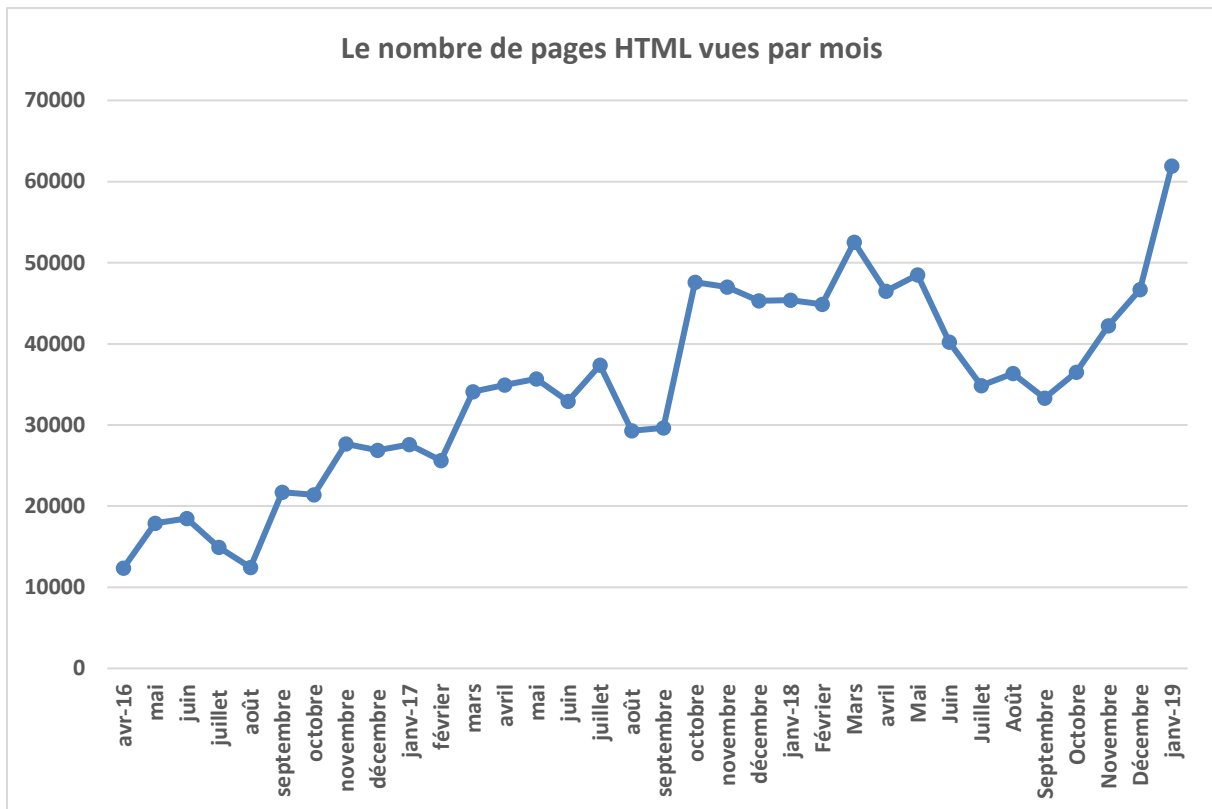
La fréquentation du site a atteint un haut niveau pendant les mois de mars, avril et mai 2018. Elle a ensuite diminué jusqu'en août pour repartir à la hausse à partir de la mi-septembre. En décembre, plusieurs records enregistrés au printemps ont été dépassés, notamment le nombre de visiteurs différents dans le mois (11 300). Ils ont de nouveau été dépassés en janvier 2019 (12 500 visiteurs différents et 20 000 visites).

Sur l'ensemble de l'année 2018, le site a reçu 170 000 visites (119 000 en 2017), dont 29 000 de plus de deux minutes (22 000 en 2017)¹.



N.B. Un visiteur différent correspond à une adresse IP différente. Une visite est comptée chaque fois qu'une personne se connecte au site alors qu'elle n'était pas connectée dans les 60 minutes précédentes.

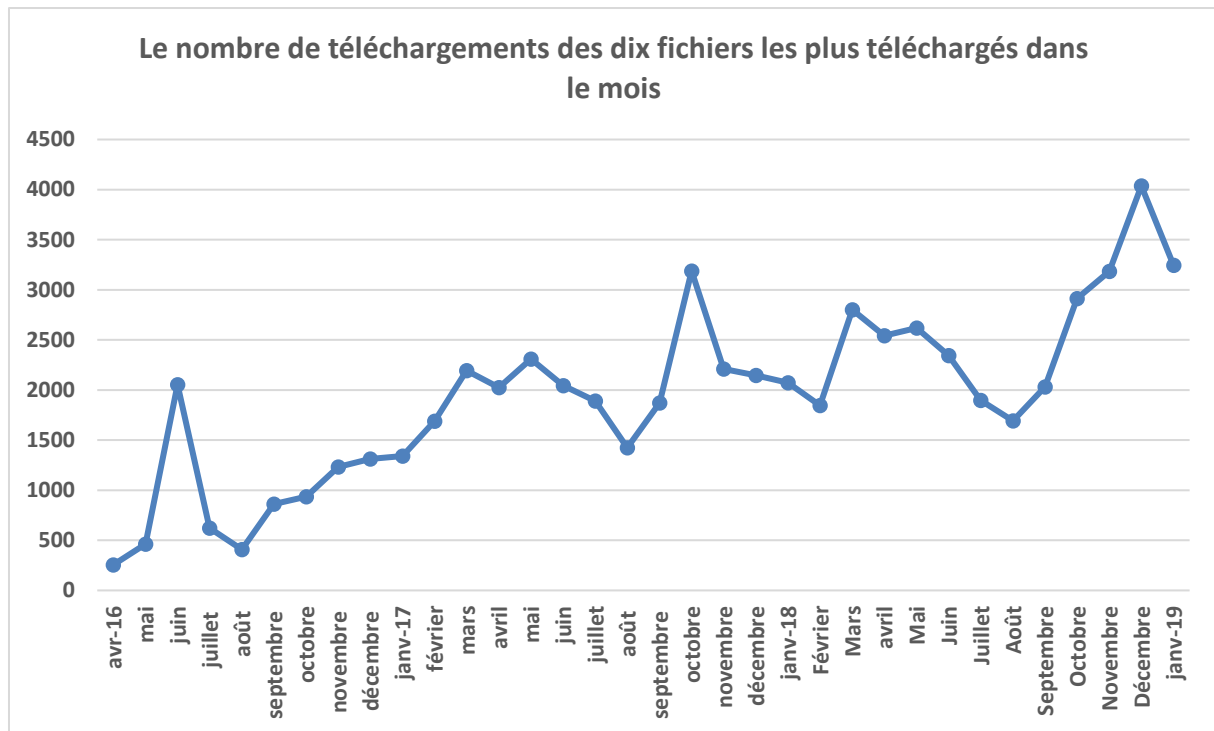
¹ Le temps passé à lire un fichier PDF n'est compté que pour les quelques secondes de son téléchargement.



N.B. Une page HTML correspond à une fiche.



N.B. Le temps passé à lire un fichier PDF n'est compté que pour les quelques secondes de son téléchargement.



En se limitant aux dix fichiers les plus téléchargés, 24 500 téléchargements ont été enregistrés sur l'ensemble de l'année (21 800 en 2017). Les cinq fichiers les plus téléchargés sont les fiches sur le contrôle des dépenses publiques et la nouvelle gestion publique, mon CV et les fiches sur les dépenses fiscales et la comptabilité budgétaire.

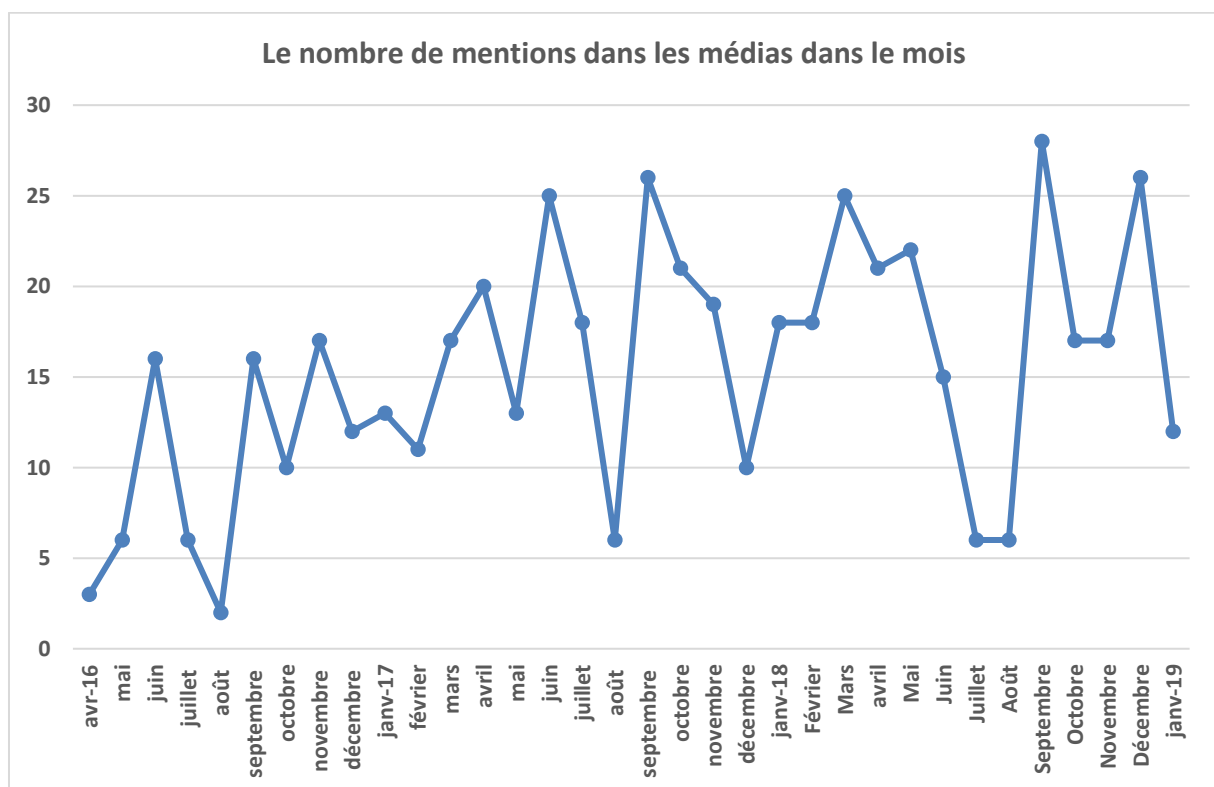


Les fiches et notes de FIPECO apparaissent de plus en plus souvent en première page, voire au premier rang, lors d'une recherche sur Google.

La première proposition de Google est un texte de FIPECO lorsque les internautes font, par exemple, une recherche en utilisant les mots suivants² : dépenses fiscales ; croissance des dépenses publiques ; contrôle des dépenses publiques ; solde stabilisant ; effort structurel ; progressivité des prélèvements obligatoires ; dépenses publiques en faveur de la SNCF ; croissance et déficit public ; dette des administrations publiques locales ; dette des administrations de sécurité sociale.

La deuxième proposition de Google est un texte de FIPECO lorsque les internautes font, par exemple, une recherche en utilisant les mots suivants : investissement public ; intérêts de la dette publique ; solde structurel ; nouvelle gestion publique ; dépenses publiques en faveur de l'agriculture ; soutenabilité des finances publiques.

Le graphique suivant présente le nombre de mentions³ de FIPECO (ou d'articles écrits par moi et d'interviews) que j'ai repérées dans les médias. Elles ne sont certainement pas exhaustives. Elles apparaissent sur le site sous la rubrique « FIPECO dans les médias ».



² Recherches faites le 18 janvier 2019. Les classements de Google changent en permanence et peuvent dépendre du profil de la personne qui fait la recherche. Ils dépendent aussi de sa formulation exacte.

³ Seuls les articles, documents audio et vidéo où il y a au moins deux références à FIPECO sont retenus.

Le 12 février 2019, les personnes inscrites pour recevoir automatiquement un mail les informant de la publication d'un nouveau billet ou de la mise à jour de fiches sur le site étaient 1 327 (844 le 12 février 2018). Leurs adresses Internet, quand elles signifient quelque chose, montrent qu'il y a parmi elles un grand nombre d'étudiants ou d'enseignants de Sciences-Po, d'agents du ministère des finances (notamment de la DGFIP) et d'autres ministères, de membres de la Cour et des chambres régionales des comptes, de fonctionnaires locaux et de journalistes.

A la même date, les suiveurs du compte twitter de FIPECO étaient au nombre de 1 293 (701 le 12 février 2018).

François ECALLE

Comptes de l'exercice 2018

Compte de résultat (euros)

	2017	2018		2017	2018
Rémunérations	17 615,08	19 282,72	Dons	32 960,25	32 050,00
Achats de biens et services	16 045,31	15 225,78	Prestation de service		500,00
			Subvention		3 000,00
Résultat	-700,14	1 041,50			

La hausse du poste rémunérations en 2018 s'explique par l'arrêt du bénéfice de la prime au premier emploi au bout de deux ans.

Les achats de biens et services sont principalement constitués par le loyer du bureau de FIPECO (avec une régularisation en 2017 non reproduite en 2018).

Plus des deux tiers des dons ont été versés par François Ecalte.

La subvention provient du ministère des finances.

Bilan (euros)

Actif	31.12.2017	31.12.2018	Passif	31.12.2017	31.12.2018
Dépôt garantie	1 678,00	2 130,00	Réserve	3 133,30	2 433,16
Trésorerie	755,16	1 344,66	Résultat exercice	-700,14	1 041,50
Total	2 433,16	3 474,66		2 433,16	3 474,66