

Impôts : la France, toujours en tête

Exclusif. L'expert François Ecalle montre le poids des impôts de production.

PAR FRANÇOIS ECALLE (FIEPECO)
INFOGRAPHIES : CLARA DEALBERTO
ET PHILIPPINE ROBERT

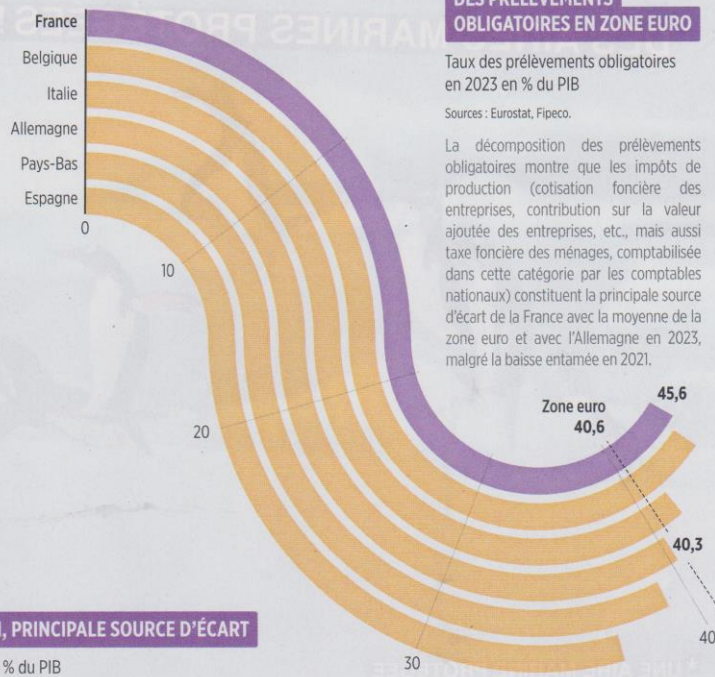
Championne d'Europe! S'il y a bien un classement où la France est toujours en tête, c'est celui des pays les plus imposés... Dans cette étude, que nous publions en exclusivité, François Ecalle, président de Fiepeco, a compilé et analysé les données publiées par Eurostat pour dresser un panorama européen des prélèvements obligatoires, impôt par impôt, en 2023. Son constat : malgré une baisse de 2,1 points depuis 2016, le taux de prélèvements obligatoires y reste le premier de la zone euro (45,6%)

LA FRANCE, CHAMPIONNE DES PRÉLÈVEMENTS OBLIGATOIRES EN ZONE EURO

Taux des prélèvements obligatoires en 2023 en % du PIB

Sources : Eurostat, Fiepeco.


La décomposition des prélèvements obligatoires montre que les impôts de production (cotisation foncière des entreprises, contribution sur la valeur ajoutée des entreprises, etc., mais aussi taxe foncière des ménages, comptabilisée dans cette catégorie par les comptables nationaux) constitue la principale source d'écart de la France avec la moyenne de la zone euro et avec l'Allemagne en 2023, malgré la baisse entamée en 2021.



LES IMPÔTS SUR LA PRODUCTION, PRINCIPALE SOURCE D'ÉCART

Les prélèvements obligatoires en 2023 en % du PIB

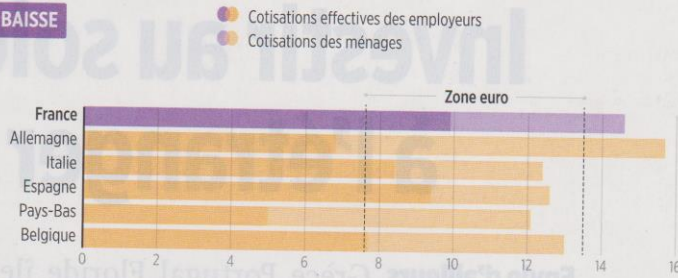
Sources : Eurostat, Fiepeco. Cotisations imputées à l'Etat employeur incluses.



LES COTISATIONS SOCIALES, EN BAISSE

En 2023, en % du PIB

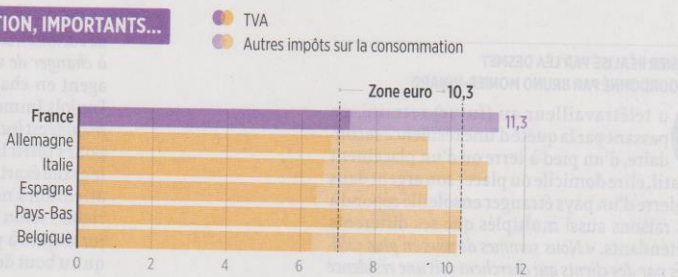
Le poids des cotisations sociales a nettement baissé en France ces dernières années, à 16,4% du PIB en 2023. La France continue toutefois de se distinguer par le poids des cotisations des employeurs (9,9% du PIB), la moyenne étant de 7,6% du PIB. Les cotisations payées par les ménages sont en revanche plus faibles en France que dans la zone euro.



LES IMPÔTS SUR LA CONSOMMATION, IMPORTANTS...

En 2023, en % du PIB

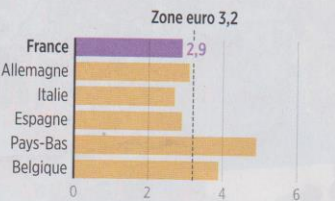
Le total des impôts sur la consommation est plus élevé en France en 2023 (11,3% du PIB) que dans la zone euro (10,3%). Cela tient assez peu à la TVA, dont le poids n'était que légèrement supérieur en France, et plus aux taxes spécifiques à des produits particuliers : énergie, tabac, alcools, assurances, etc.



... SUR LES BÉNÉFICES DES SOCIÉTÉS, DU MIEUX

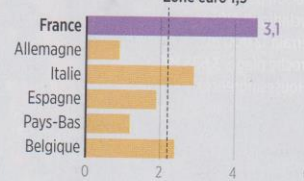
En 2023, en % du PIB

Après sa baisse de 2018 à 2022, le taux légal supérieur de l'IS est désormais du même ordre de grandeur que celui des autres grands pays de la zone euro. Mais si l'on s'intéresse au taux effectif moyen*, qui permet de faciliter les comparaisons internationales, la France est alors au troisième rang de la zone euro.



... SUR LA PRODUCTION, ÉLEVÉS

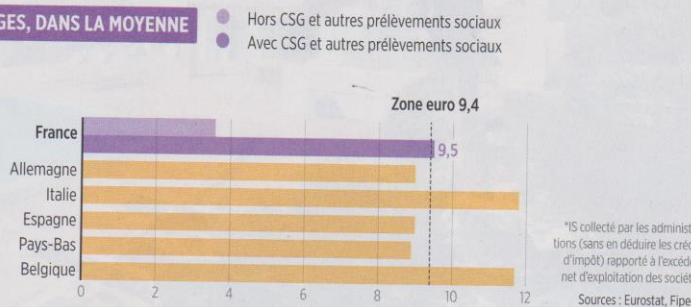
En 2023, en % du PIB



... SUR LES REVENUS DES MÉNAGES, DANS LA MOYENNE

En 2023, en % du PIB

La France est proche de la moyenne de la zone euro (9,5% du PIB contre 9,4%). Toutefois, le poids de l'impôt sur le revenu au sens strict (hors CSG et prélèvements sociaux sur les revenus du capital) restait en France à 3,6% du PIB, nettement inférieur à celui des autres pays. Cela tient surtout à son assiette plus étroite (taux nul pour plus de la moitié des ménages, niches fiscales, etc.)



*IS collecté par les administrations (sans en déduire les crédits d'impôt) rapporté à l'excédent net d'exploitation des sociétés.
Sources : Eurostat, Fipeco.