

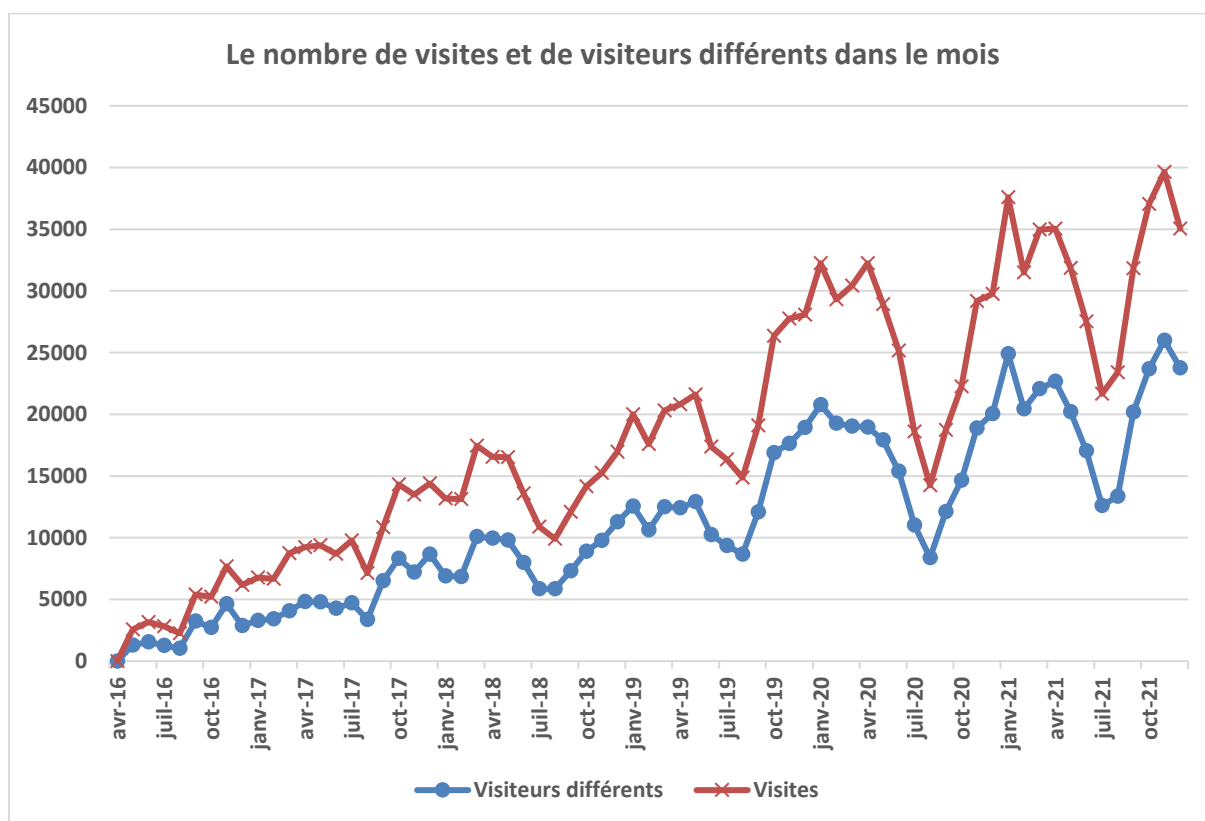
Finances publiques et économie (FIPECO)

Rapport sur l'activité et les comptes de 2021

Le site Internet de FIPECO a été ouvert en avril 2016 et 2021 est donc la cinquième année complète d'activité. Un commentaire d'actualité a été mis en ligne chaque semaine, à l'exception du mois d'août et de la fin décembre, et les fiches et notes ont été régulièrement mises à jour.

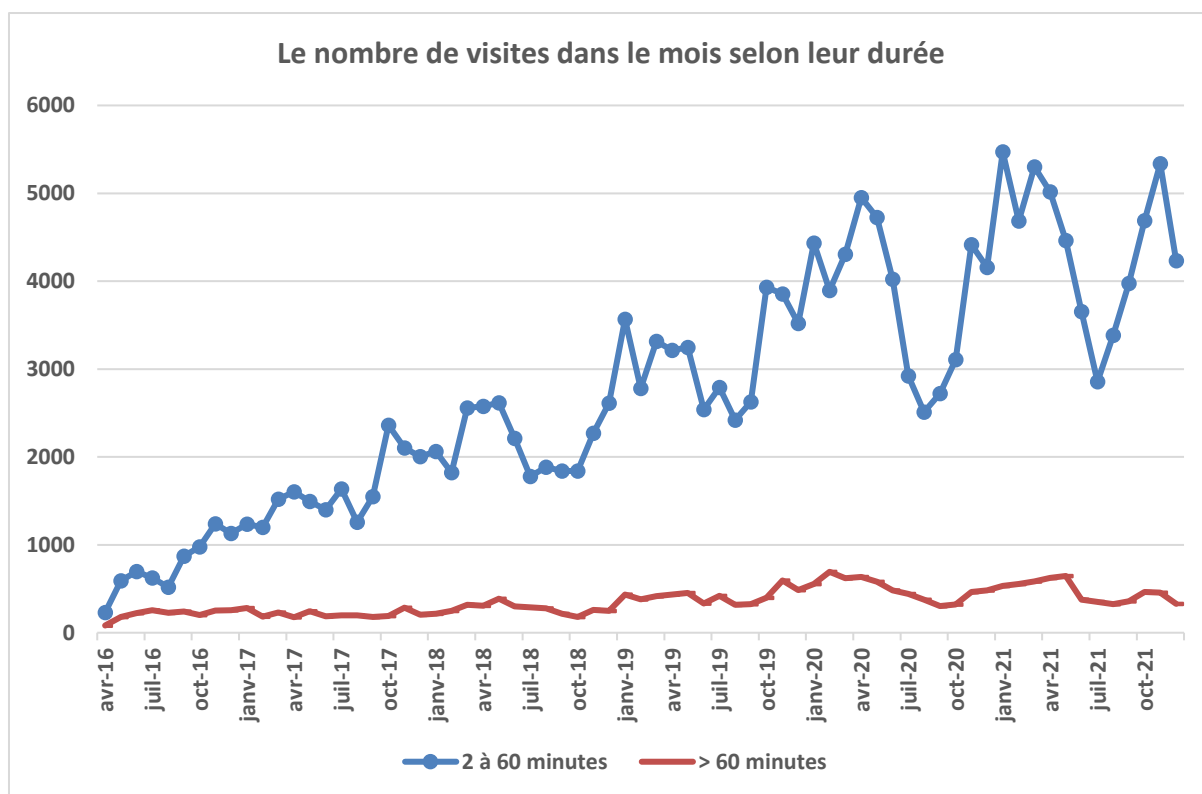
La fréquentation du site a atteint un niveau élevé pendant les mois de janvier à mai 2021 puis a connu une baisse saisonnière à partir de la mi-juin. La reprise des visites a été rapide à la mi-septembre et les records précédents ont été dépassés en novembre avec 39 647 visites de 25 994 visiteurs différents.

Sur l'ensemble de l'année 2021, le site a reçu en moyenne 32 255 visites par mois (+ 24 % par rapport à 2020) de 20 579 visiteurs différents (+ 26 %).

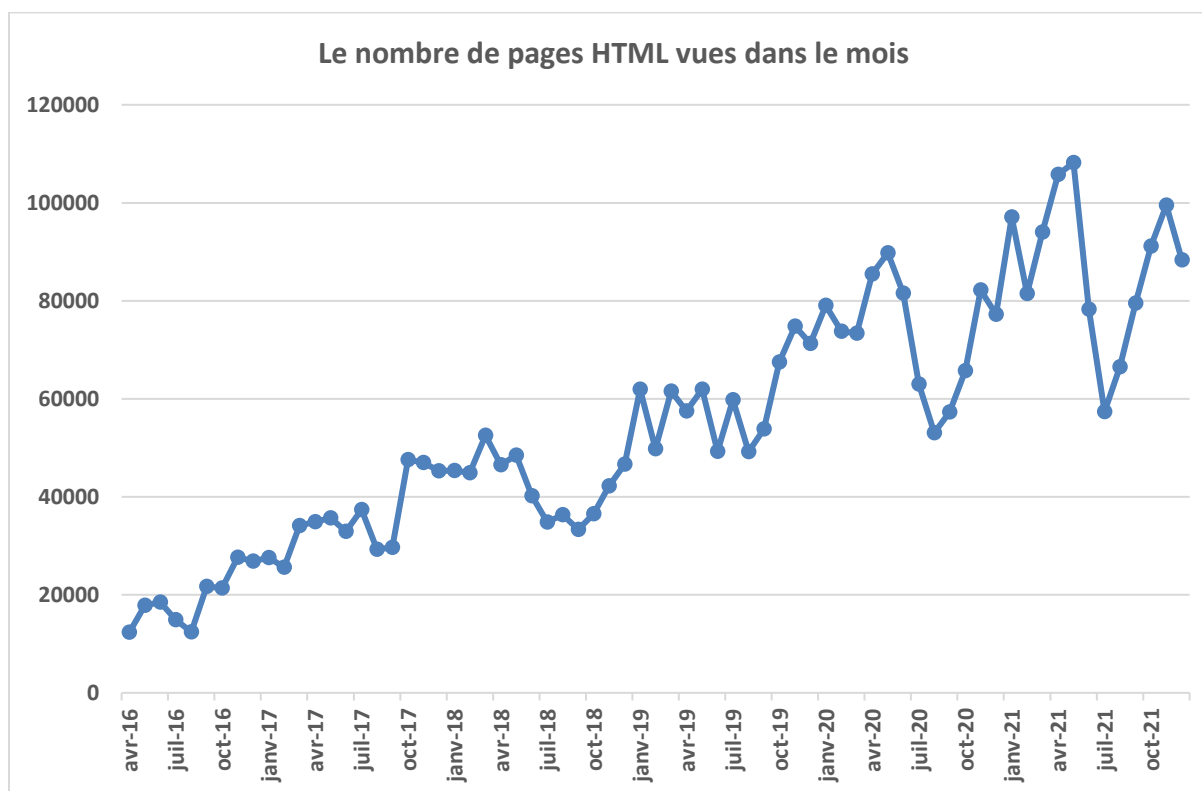


N.B. Un visiteur différent correspond à une adresse IP différente. Une visite est comptée chaque fois qu'une personne se connecte au site alors qu'elle n'était pas connectée dans les 60 minutes précédentes.

Les visites mensuelles ont duré de 2 à 60 minutes pour 4 425 d'entre elles en moyenne et plus d'une heure pour 468 d'entre elles, sachant que la lecture d'un PDF n'est comptée que pour les quelques secondes de son téléchargement.



Les visiteurs ont vu 87 264 pages HTML par mois en moyenne (+ 17 % par rapport à 2020).

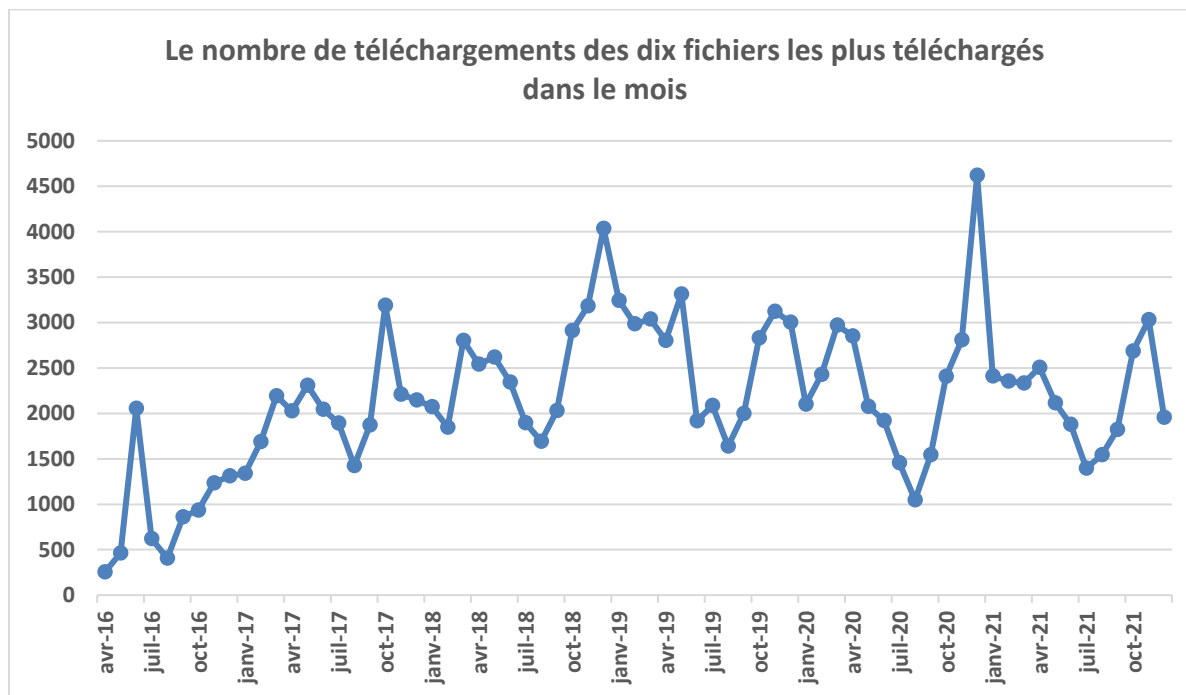


N.B. Une page HTML correspond à une fiche.

En se limitant aux dix fichiers les plus téléchargés dans le mois, 1 430 téléchargements ont été enregistrés en moyenne chaque mois, soit 20 % de moins qu'en 2020. Cette baisse résulte pour

partie de la suppression de fichiers anciens (versions initiales de fiches et notes) qui continuaient à être référencés par Google, pour augmenter l'espace disponible chez l'hébergeur du site.

Les fichiers les plus téléchargés en 2021 ont été : la note sur l'intérêt et les risques des privatisations ; les fiches sur la comptabilité budgétaire, les budgets des collectivités locales, le niveau et l'évolution de la dette publique, la nouvelle gestion publique ; les commentaires d'actualité sur les niches fiscales et sur la réforme de la présentation du budget de l'Etat.



Plus de 24 000 visites par mois, soit environ les trois quarts, ont eu lieu après une recherche sur Google. Les fiches et notes de FIPECO apparaissent de plus en plus souvent en première page, voire au premier rang, lors d'une recherche sur Google.

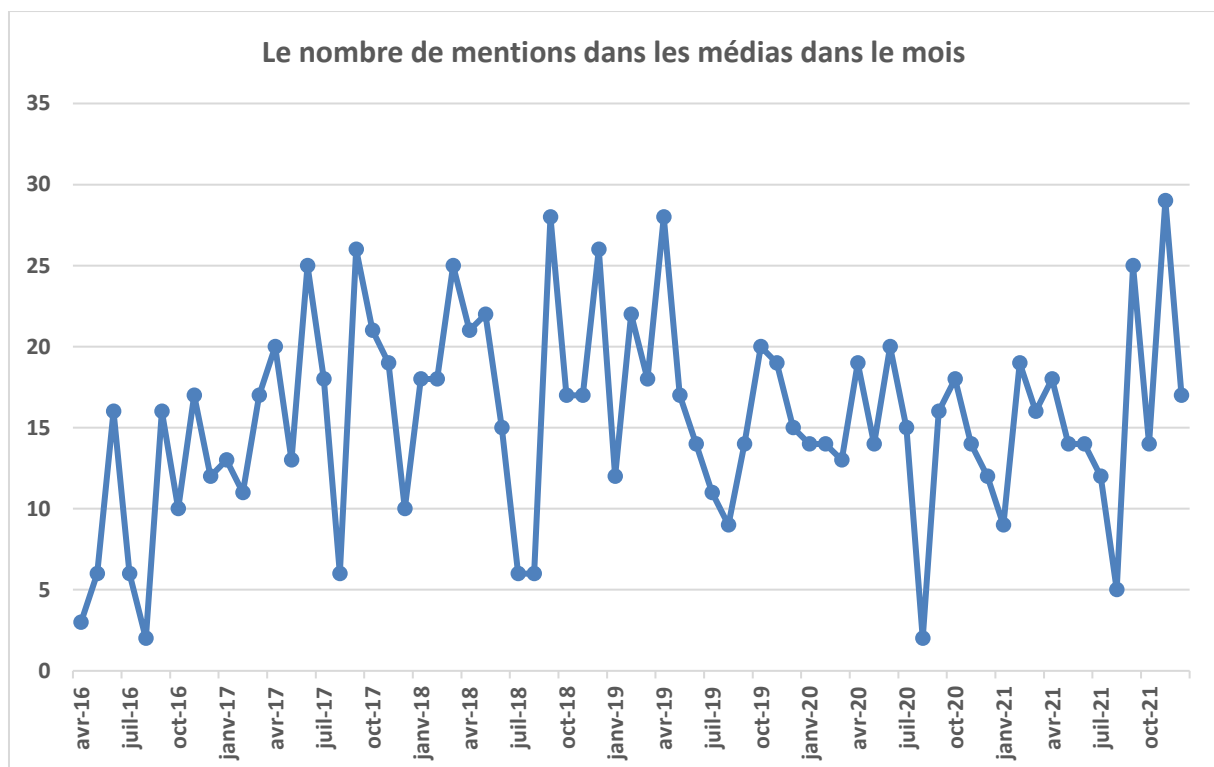


La première proposition de Google est un texte de FIPECO lorsque les internautes font, par exemple, une recherche en utilisant les mots suivants¹ : dépenses fiscales ; contrôle des dépenses publiques ; croissance des dépenses publiques ; dette des administrations publiques locales ; charge d'intérêts de la dette publique ; solde stabilisant.

La deuxième proposition de Google est un texte de FIPECO lorsque les internautes font, par exemple, une recherche en utilisant les mots suivants : solde structurel ; prévision des recettes fiscales ; multiplicateur déficit public.

Un texte de FIPECO apparaît parmi les dix premières propositions de Google lorsque les internautes font, par exemple, une recherche en utilisant les mots suivants : dépenses publiques ; prélèvements obligatoires ; ONDAM ; comptabilité budgétaire ; investissements publics ; nouvelle gestion publique ; soutenabilité de la dette publique ; dépenses publiques locales ; règles budgétaires européennes ; budget européen ; impôts sur la production.

Le graphique suivant présente le nombre de mentions² de FIPECO (ou d'articles et d'interviews de François Ecalle) repérées dans les médias. Elles ne sont certainement pas exhaustives et leur « taux de repérage » peut fortement varier d'un mois à l'autre. Elles apparaissent sur le site sous la rubrique « FIPECO dans les médias ».



¹ Recherches faites le 5 janvier 2022. Les classements de Google changent en permanence et peuvent dépendre du profil de la personne qui fait la recherche. Ils dépendent aussi de sa formulation exacte.

² Seuls les articles, documents audio et vidéo où il y a au moins deux références à FIPECO sont retenus.

Le président de FIPECO a été auditionné en 2021 par des commissions de l'Assemblée nationale et du Sénat, la commission sur l'avenir des finances publiques, la Cour des comptes, les services de la commission européenne. Il a participé à des colloques et séminaires sur les finances publiques (Conseil d'Etat, universités...).

François Ecalle a reçu un prix de l'Académie des sciences morales et politiques en tant que président de FIPECO.

Le 5 janvier 2022, le compte twitter de FIPECO avait 8 513 « suiveurs » (3 405 le 5 janvier 2021). Les textes publiés sur le site sont systématiquement mis en avant sur twitter où ils sont souvent largement relayés. Les nouveaux commentaires d'actualité sont également signalés sur LinkedIn et Facebook.

Les pages du QCM en ligne de FIPECO ont été « vues » 3 860 fois par mois en moyenne.

Le 5 janvier 2022, les personnes inscrites pour recevoir automatiquement un mail hebdomadaire les informant de la publication d'un nouveau billet ou de la mise à jour de fiches et notes sur le site étaient 2 680 (2 238 le 5 janvier 2021). Leurs adresses Internet, quand elles signifient quelque chose, montrent qu'il y a parmi elles un grand nombre d'étudiants ou d'enseignants de Sciences-Po, d'agents du ministère des finances (notamment de la DGFIP) et d'autres ministères, de membres de la Cour et des chambres régionales des comptes, de fonctionnaires locaux, de membres de « think tanks » et de journalistes.

La messagerie de FIPECO permet aux visiteurs du site de faire des observations et de poser des questions, auxquelles François Ecalle répond.

Finances publiques et économie (FIPECO)

Comptes de l'exercice 2021

Compte de résultat (euros)

	2020	2021		2020	2021
Rémunérations	11 596,03	12 394	Dons	24 010,00	25 550
Achats de biens et services	17 557,78	17 456,18	Prestation de service	0	1 500
Résultat	- 5 143,81	- 2800,18			

Le poste rémunérations correspond au salaire du président et aux cotisations sociales afférentes. Les achats de biens et services sont principalement constitués du loyer du bureau de FIPECO.

Plus des deux tiers des dons sont versés par François Ecalle. Ils sont ajustés pour maintenir la trésorerie positive.

Les cotisations sociales dont le prélèvement a été suspendu par l'Urssaf d'Ile-de-France en 2020 et 2021 ont fait l'objet, à l'initiative de celle-ci, d'un échéancier de prélèvements qui s'étale jusqu'à novembre 2024.

Bilan (euros)

Actif	31.12.2020	31.12.2021	Passif	31.12.2020	31.12.2021
Dépôt garantie	2 130,00	2 130,00	Réserve	3 305,98	- 1837,83
			Résultat exercice	- 5 143,81	- 2800,18
Trésorerie	307,17	1 711,99	Cotisations à payer	4 275,00	8 480,00
Total	2 437,17	3 841,99		2 437,17	3 841,99

FIPECO a demandé à la direction générale des finances publiques (DGFIP) si les dons reçus par l'association pouvaient donner droit à réduction d'impôt. La réponse a été négative, la DGFIP considérant que ses activités n'ont pas de caractère éducatif ou scientifique. Son avis est présenté et commenté [sur le site](#) de FIPECO.